

SPACEVHEEL

INFINITY PRO SERIES

INFINITY SERIES



La serie Infinity è la linea di macchinari Spaceweel **isoinerziale**, destinata a tutte le fasi dell'attività fisica: dalla **preparazione** alla **riabilitazione**.

L'esercizio isoinerziale comporta un **miglioramento** delle funzioni di **coordinazione** del corpo e un allenamento **completo** sia nella fase di stiramento del muscolo (fase concentrica) che di contrazione (fase eccentrica)

Un unico attrezzo adatto a ogni tipo di lavoro

Infinity series are the **isoinertial** machine lines by Spaceweel, designed for all phases of physical activity: from **preparation** to **rehabilitation**.

Isoinertial exercise involves an **improvement** in the **coordination** functions of the body and a **complete** workout in both the muscle stretching phase (concentric) and the contraction phase (eccentric)

A single tool suitable for all types of work

INFINITY SERIES

PRO



Colonna di 2.08 m di altezza e 1 carrello (Physio o Rehab) /
2.08 meters height and 1 carriage (Physio or Rehab)

Volano taglia S / Flywheel S (2.6 kg - 0.032 inertia)

Volano taglia M / Flywheel M (3.8 kg - 0.048 inertia)

1 Maniglia / 1 handgrip

1 Cavigliera / 1 anklet

1 Moschettone / 1 pulley

Possibilità di installare successivamente il carrello complementare
Possibility to subsequently install the complementary carriage

INFINITY SERIES

PRO II

Colonna di 2.08 m di altezza e 2 carrelli (Physio o Rehab) /
2.08 meters height and 2 carriages (Physio or Rehab)

2 Volani taglia S / 2 Flywheels S (2.6 kg - 0.032 inertia)

2 Volani taglia M / 2 Flywheels M (3.8 kg - 0.048 inertia)

2 Maniglie / 2 handgrips

2 Cavigliere / 2 anklets

2 Moschettoni / 2 pulleys



MECHANISM

Movimento ad avvolgimento **radiale** da **25 mm**
Adatto alla **RIABILITAZIONE** fisioterapica

25 mm radial winding mechanism
Suitable for **physiotherapeutic RECOVERY**



PHYSIO

Movimento ad avvolgimento **lineare** da **35 mm**
Adatto alla **RIATLETIZZAZIONE** post-infortunio

35 mm shaft linear winding mechanism
Suitable for **REHAB** after injury



REHAB

INFINITY SERIES



La **colonne** isoinerziali Spacewheel sono costruite in **acciaio** e **alluminio** verniciato a polvere

La colonne sono corredate di supporti carrucola collegati ai movimenti che permettono il giusto allineamento e arrotolamento delle corde

E' presente un punto di ancoraggio fisso che permette di **raddoppiare** il carico con le carrucole dedicate

Spacewheel isoinertial columns are built in steel and powder-coated aluminum

Columns are equipped with pulley supports connected to the movements that allow the correct alignment and rolling up of the ropes

There is a fixed anchor point that allows you to double the load with dedicated pulleys

MECHANISM

La corda in dotazione ha una lunghezza di 4,5m ed è costituita da fibre in dyneema protette da poliestere

Le macchine sono **adattabili** a tutti gli usi, in quanto il movimento **Physio** è più adatto alla **riabilitazione** di un paziente, mentre il **Rehab** è perfetto per la **riatletizzazione** di un atleta.

The supplied rope has a length of 4.5m and is made of dyneema fibers protected by polyester

The machines are adaptable to all uses, as the Physio movement is more suitable for the rehabilitation of a patient, while the Rehab is perfect for the rehabilitation of an athlete.



INFINITY SERIES

QUALITY

SpaceWheel garantisce la massima **sicurezza e affidabilità** in quanto tutti i prodotti isoinerziali sono provvisti di **certificato di dichiarazione di conformità** (CE) che viene consegnato con il prodotto e che può essere facilmente consultato anche sul nostro sito web www.spacewheel.it.

SpaceWheel guarantees maximum **safety and reliability** as all isoinertial products are provided with a **declaration of conformity certificate** (CE) that is delivered with the product and which can also be easily consulted on our website www.spacewheel.it.



ACCESSORI
ACCESSORIES

BASIC KIT

INCLUDED



2 Maniglie / 2 Handgrips

Per Infinity Pro è inclusa solo una maniglia /
Only one handgrip for Infinity Pro



2 Cavigliere / 2 anklets

Per Infinity Pro è inclusa solo una cavigliera /
Only one anklet for Infinity Pro



2 Volano taglia S / 2 Flywheel S (2.6 kg - 0.032 inertia)
2 Volano taglia M / 2 Flywheel M (3.8 kg - 0.048 inertia)

Per Infinity Pro S e uno M /
Only one flywheel S and one M for Infinity Pro



2 moschettoni regola corda per accessori parte alta del corpo /
2 carabiners for accessories dedicated to upper body

Per Infinity Pro è incluso solo un moschettoni /
Only one carabiner for Infinity Pro

ACCESSORI

HARNESS



Imbrago a taglia unica con carrucola
One size harness with pulley

Spalline rimovibili incluse
Removable shoulder pads included

Sacchetta porta imbrago
Harness bag





ACCESSORI

SPACETAB



SpaceTAB è l'accessorio Spacewheel che permette di rendere ancora più **versatile** la tua colonna!

Con SpaceTAB sarà possibile **spostare** il punto di **rinvio** a livello del pavimento, così da poter svolgere al meglio anche tutti gli esercizi per la parte **bassa** del corpo

SpaceTAB is the Spacewheel accessory that allows you to make your column even more **versatile!**

With SpaceTAB it will be possible to move the **referral** point at floor level, so that the exercises for the **lower** part of the body can also be performed in the best possible way





SPACEWHEEL.IT

SPACEWHEEL

SPACEWHEEL

ACCESSORI SOFTWARE

Software appositamente creato per la misurazione e l'archiviazione dei dati, consultabile su **tablet** attraverso l'applicazione **Android** dedicata "SpaceWheel"

Possibilità di **programmare** la propria sessione di **allenamento** e verificare in maniera chiara e immediata **i risultati**

Installabile su tutti i nostri prodotti isoinerziali

Software specifically created for measuring and storing data, which can be consulted on **Android Tablet** application "SpaceWheel"

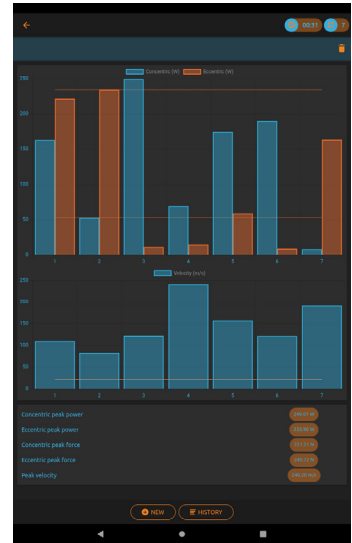
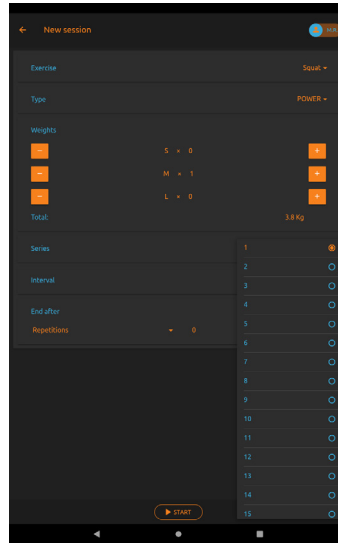
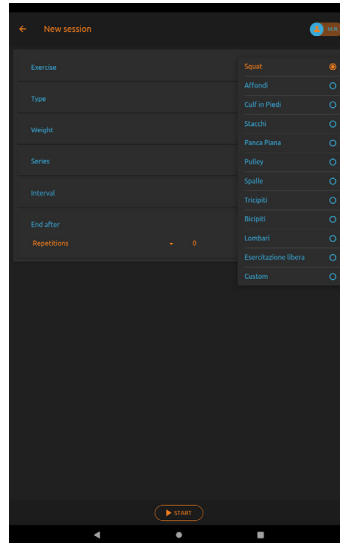
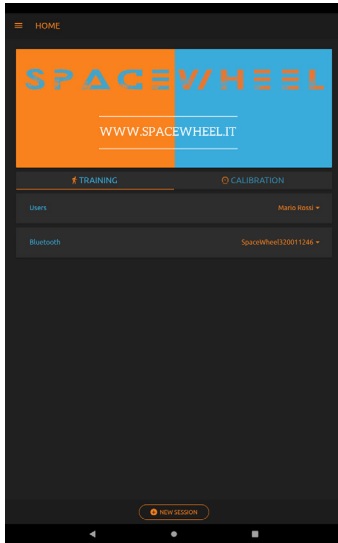
Possibility to **program** your own **training** session and immediately verify the **results**.

Installable on all our isoinertial products



Su richiesta: Tablet da 10,1 pollici con supporto
On request: 10,1 inch tablet with support

ACCESSORI SOFTWARE



ACCESSORI

OPTIONALS



Staffa piede
Foot bracket



Fascia per lavori laterali
Side works belt



Barra da trazioni da 72 cm
Bar for lat machine cm 72

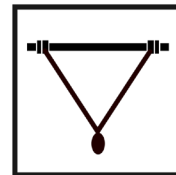
ACCESSORIES

OPTIONALS


Cavigliere
Ankle braces



Maniglie
Handgrips



Triangolo pulley
Pulley triangle



ALTRI PRODOTTI SPACEWHEEL
OTHER SPACEWHEEL PRODUCTS

INFINITY LINE



Infinity Mini e Start sono le linee di colonne isoinerziali Spacewheel nate per l'**ottimizzazione** dello spazio di lavoro

I modelli Infinity supportano i movimenti **Physio** e **Rehab**, più fluidi e delicati, ideali per le attività di **fisioterapia** e **riabilitazione** post-infortunio

Il modello **Start** può essere fissato direttamente a **muro**, mentre il modello **Mini** è stato creato per chi voglia installare il proprio isoinerziale su **castello** o altro supporto simile.

Infinity Mini and Start are Spacewheel isoinertial columns created to **optimize** the workspace

The Infinity models support **Physio** and **Rehab** movements, which are more fluid and delicate, ideal for **physiotherapy** and post-injury **reactivation**

Infinity **Start** can be fixed directly to the **wall**, while **Mini** was created for those who want to install their isoinertial on a **rack** or other similar support.



DYNAMIC POWER



Dynamic Power are boards created and designed specifically for **training**

Developed with professionals in the sector are applicable to every sport activity

On boards is installed **Power** mechanism

Possibility to carry out several exercises at the same time, both on the upper and lower part of the body

The particular structure of the machine allows effective work at **180°**

Dynamic Power e Power Start sono pedane nate e pensate specificatamente per **l'allenamento**
Sviluppata con i professionisti del settore è applicabile a qualsiasi attività sportiva

Sulle pedane viene installato il movimento **Power**
Possibilità di effettuare contemporaneamente più esercitazioni, sia sulla parte alta che bassa del corpo

La particolare struttura della macchina permette un efficace lavoro a **180°**



DYNAMIC POWER PHYSIO



Dynamic Power Physio è la pedana nata e pensata specificatamente per l'**allenamento** e il lavoro **fisioterapico**. Sviluppata con i professionisti del settore è applicabile a qualsiasi attività sportiva.

Sulle pedane sono installati i movimenti **Power** e **Physio**, ideali per queste attività.

Possibilità di effettuare **contemporaneamente** più esercitazioni, sia sulla parte alta che bassa del corpo.

Dynamic Power Physio is a board created and designed specifically for **training** and **physiotherapy**.

Developed with professionals in the sector are applicable to every sport activity.

On boards are installed **Power** and **Physio** mechanisms, ideal for this type of activity.

Possibility to carry out several exercises at the **same time**, both on the upper and lower part of the body.

DYNAMIC PHYSIO REHAB

Dynamic Physio Rehab è la pedana nata e pensata specificatamente per il lavoro **fisioterapico** e **riabilitativo**
Sviluppata con i professionisti del settore è applicabile a attività su infortuni di qualsiasi natura

Sulla pedana sono installati i movimenti **Physio** e **Rehab**, **fluidi** e **delicati**, ideali per questo tipo di attività


Possibilità di effettuare contemporaneamente più esercitazioni, sia sulla parte alta che bassa del corpo

Dynamic Physio Rehab is the board created and designed specifically for **physiotherapy** and **rehabilitation**

Developed with professionals in the sector it's applicable to injuries of any kind

On the board are installed **Physio** and **Rehab** mechanisms, **fluid** and **delicate**, ideal for this type of activity

Possibility to carry out several exercises at the same time, both on the upper and lower part of the body



RUSH



Rush è il macchinario Spacewheel **auxotonico** per l'**allenamento** e la **riabilitazione**

Possibilità di lavoro fino ad un massimo di 24 metri di distanza dalla macchina

Facile **modulazione** dei carichi di lavoro

Fino a **quattro** punti di lavoro contemporaneamente

Un unico attrezzo adatto a ogni tipo di lavoro

Rush is Spacewheel **auxotonic** machine for **training** and **rehabilitation**

Possibility of working up to a maximum of 24 meters of distance from the machine

Easy **modulation** of workloads

Up to **four** work points simultaneously

A single tool suitable for every work



CONTACT US

www.spacewheel.it

Simona Ceretto Castigliano
Responsabile commerciale / Commercial manager
+39 342 52 03 863

Federico Succio
Responsabile di progetto / General manager
+39 338 72 93 573

info@spacewheel.it
contabilita@spacewheel.it



space_wheel



SpaceWheel



Spacewheel
TrainingSystem